



# ENMIND GHIDUL UTILIZATORULUI



Dacă ați ajuns să citiți acest ghid, cel mai probabil ați ajuns la noi prin intermediul unuia dintre aceste canale:

- Căutare Google
- Pagina de Facebook TrainingClubT4E sau paginile de socializare ale partenerilor de proiect
- Acces direct pentru că ne cunoașteți deja și urmăriți pagina web TrainingClub.eu
- Platforma de rezultate a proiectului Erasmus
- Epale
- ResearchGate

Platforma EnMind a fost creată în primul rând pentru:

- Lucrători de tineret, formatori și profesori
- Tineri, în special pentru cei care nu sunt angajați sau nu parcurg în prezent o formă de educație, dar și pentru cei care se află în situații de risc

Dar EnMind este util tuturor celor care doresc să învețe despre antreprenoriat în general și despre antreprenoriatul social în special.

## Ce include EnMind?

- Set de instrumente privind antreprenoriatul social pentru lucrători de tineret, formatori și profesori
- Curs Moodle de antreprenoriat social pentru tineri
- Platforma educațională online pentru toată lumea

Toate acestea sunt disponibile în limbile engleză, română, turcă, poloneză și italiană.

Deci, cum ați putea folosi această platformă?  
Iată un potențial mod de utilizare a platformei EnMind

# 1

## Platforma educațională online EnMind

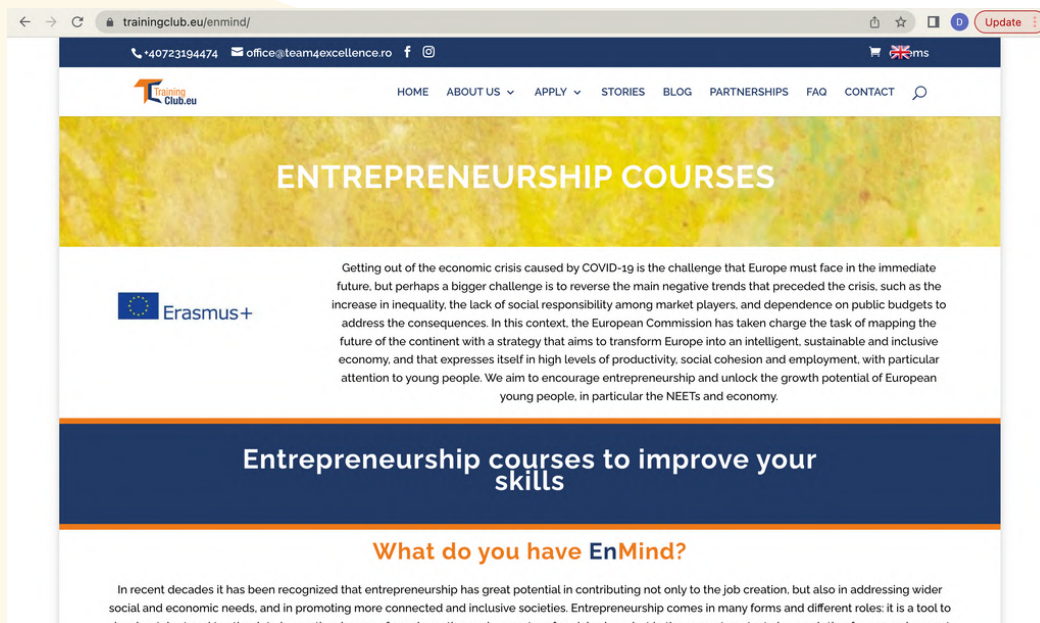
În cadrul [Platformei educaționale online EnMind](#), puteți găsi:

- Informații despre proiectul EnMind, despre partenerii săi și despre programul Erasmus+.
- Povești despre cum am conceput EnMind împreună cu și pentru tineri și lucrători de tineret
- Videoclipuri teaser
- Pliant de prezentare, buletine informative și reviste
- Set de instrumente privind antreprenoriatul social
- 12 module de antreprenorat social pentru a trezi și încuraja mentalitatea antreprenorială
- Forum de discuții pentru ca oamenii să facă schimb de idei despre antreprenoriatul social


Vom merge pas cu pas și vă vom arăta unde să găsiți fiecare secțiune și cum să navigați.



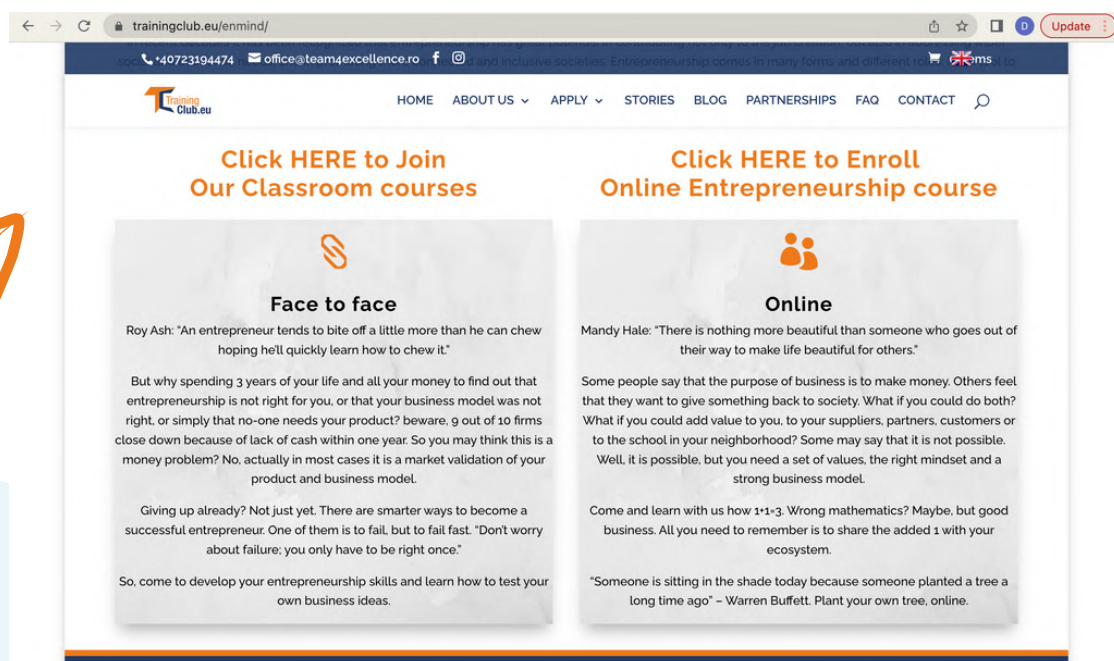
Pentru început, iată cum arată platforma atunci când accesați link-ul. În prima parte veți găsi mai multe informații despre proiectul EnMind, despre scopul său și despre modul în care a fost implementat.



În partea de jos a paginii, puteți găsi mai multe informații despre partenerii proiectului. Faceți clic pe logo-ul organizației și veți fi redirecționat către pagina web a acesteia.

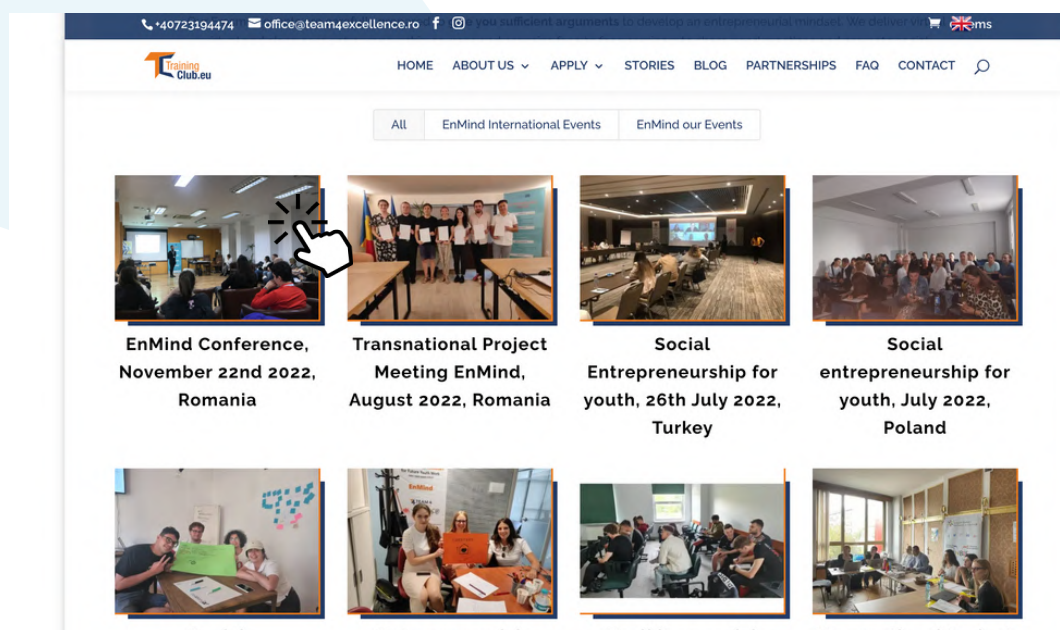


După ce v-ați familiarizat cu proiectul, începeți să descoperiți resursele și oportunitățile pe care vi le oferă EnMind.

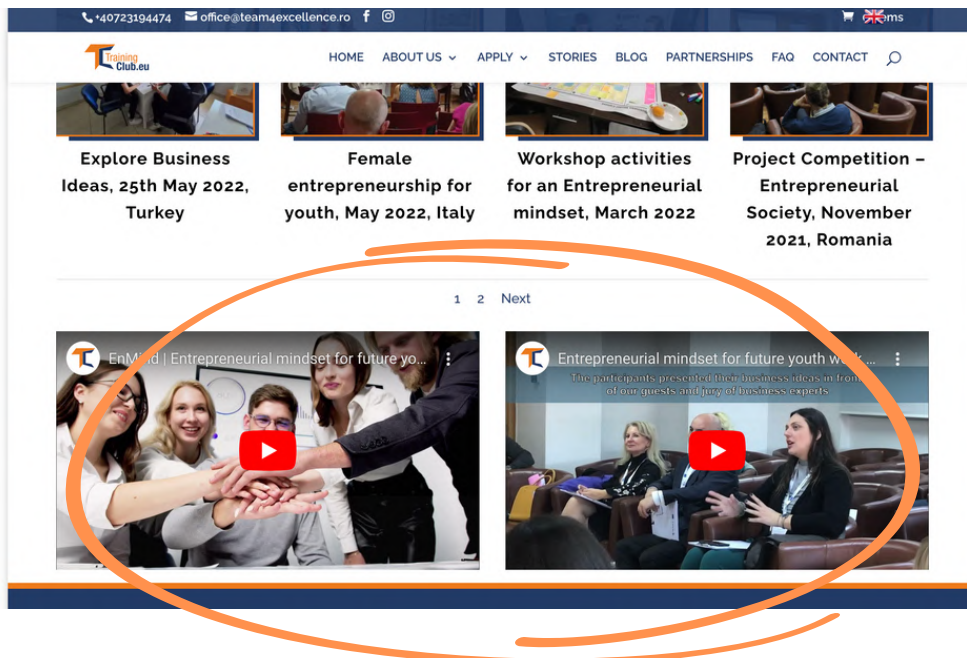


De aici puteți accesa cursurile de antreprenoriat. Faceți clic pe una dintre căsuțe, în funcție de preferințele dumneavoastră, dacă doriți să urmați un curs față în față sau online.

Apoi, din coloana Evenimente EnMind în Europa, veți putea accesa informații despre evenimentele pe care le-am organizat în cadrul proiectului. Pentru a citi mai multe despre un eveniment, faceți clic pe imagine sau pe titlul poveștii.

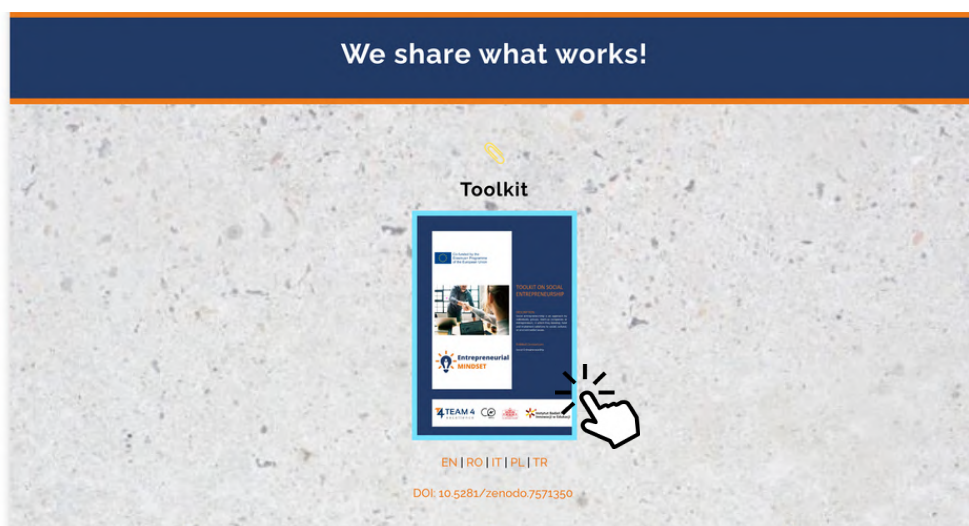


În secțiunea următoare puteți viziona videoclipuri realizate în cadrul proiectului. Faceți clic pe ele și aflați mai multe despre acțiunile pe care le-am desfășurat. De asemenea, ne puteți urmări pe [YouTube](#) pentru a afla mai multe despre evenimentele pe care le organizăm.



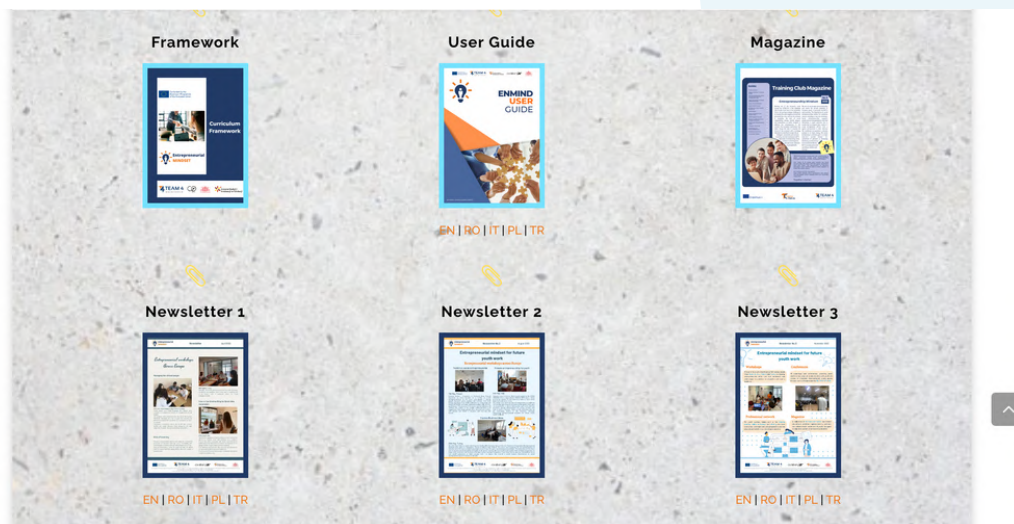
Dacă derulați în jos, veți găsi materialele noastre educaționale pe care le-am creat împreună cu partenerii noștri și care sunt disponibile în engleză, română, italiană, poloneză și turcă.

Începeți cu [setul nostru de instrumente privind antreprenoriatul social](#), îl puteți accesa în orice limbă doriți de la butoanele de mai jos, îl puteți citi online sau îl puteți descărca.




Veți găsi materiale mai ample, Cadrul curricular, acest Ghid al utilizatorului și o revistă cu scenarii de ateliere destinate educației antreprenoriale.

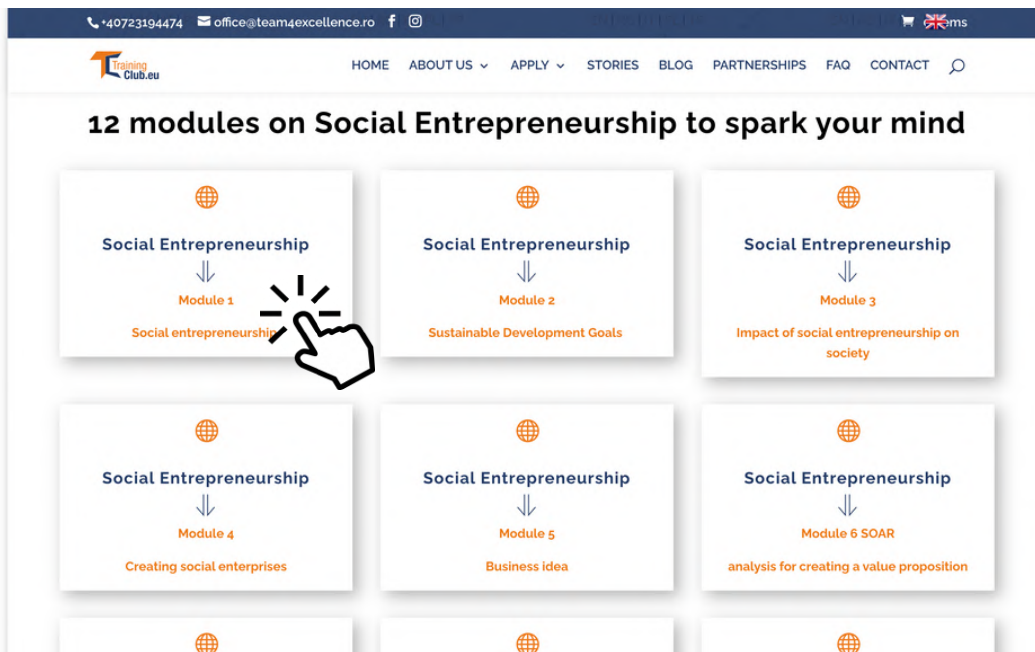
Dacă alegeți să rașfoiți cele trei buletine informative de mai jos, veți puteți afla despre evoluția proiectului și activitățile desfășurate în țările partenere.



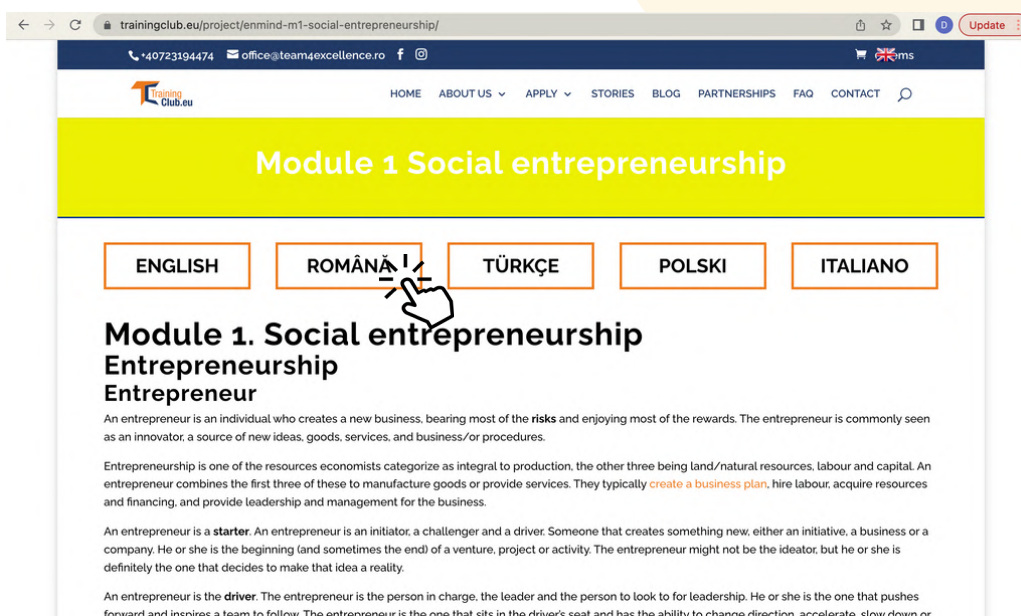
La începutul proiectului au fost create broșuri traduse în toate limbile partenerilor pentru a informa și promova proiectul EnMind. Le puteți accesa de aici.



Apoi, vă este prezentat materialul de curs EnMind. Acesta conține 12 module și, pentru a începe, faceți clic pe una dintre căsuțe pentru a ajunge la conținut.

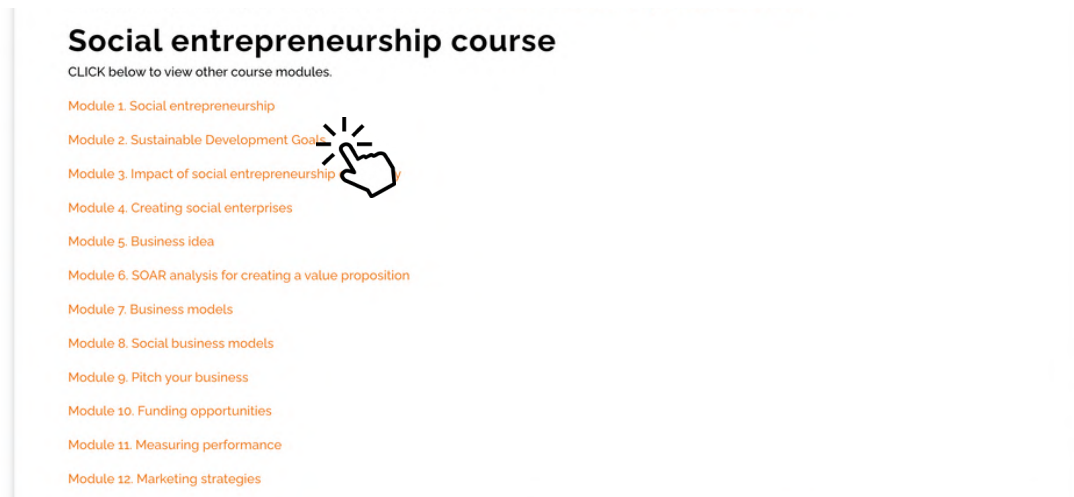


După cum puteți vedea, cursul este disponibil în limbile engleză, română, turcă, poloneză și italiană. În cazul în care doriți conținutul cursului tradus, faceți clic pe caseta cu limba pe care o preferați.





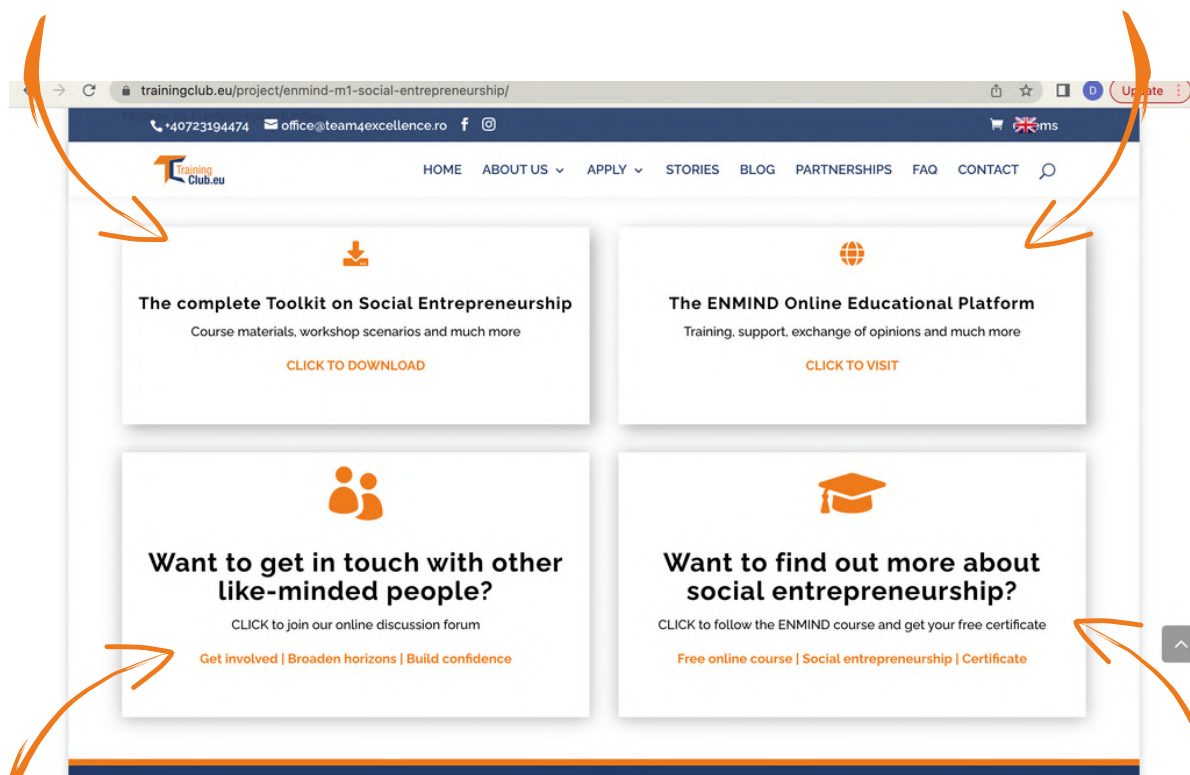
La sfârșitul fiecărui modul, sunt enumerate toate modulele cursului. Cele 12 module sunt ușor de utilizat și este foarte ușor să treceți de la un modul la altul în toate limbile proiectului. Trebuie doar să faceți click pe titlul modulului listat.



La sfârșitul fiecărui modul aveți 4 casete. Fiecare dintre ele vă va duce în altă parte. Alegeți una în funcție de nevoile dvs. și faceți click.

Către setul de instrumente

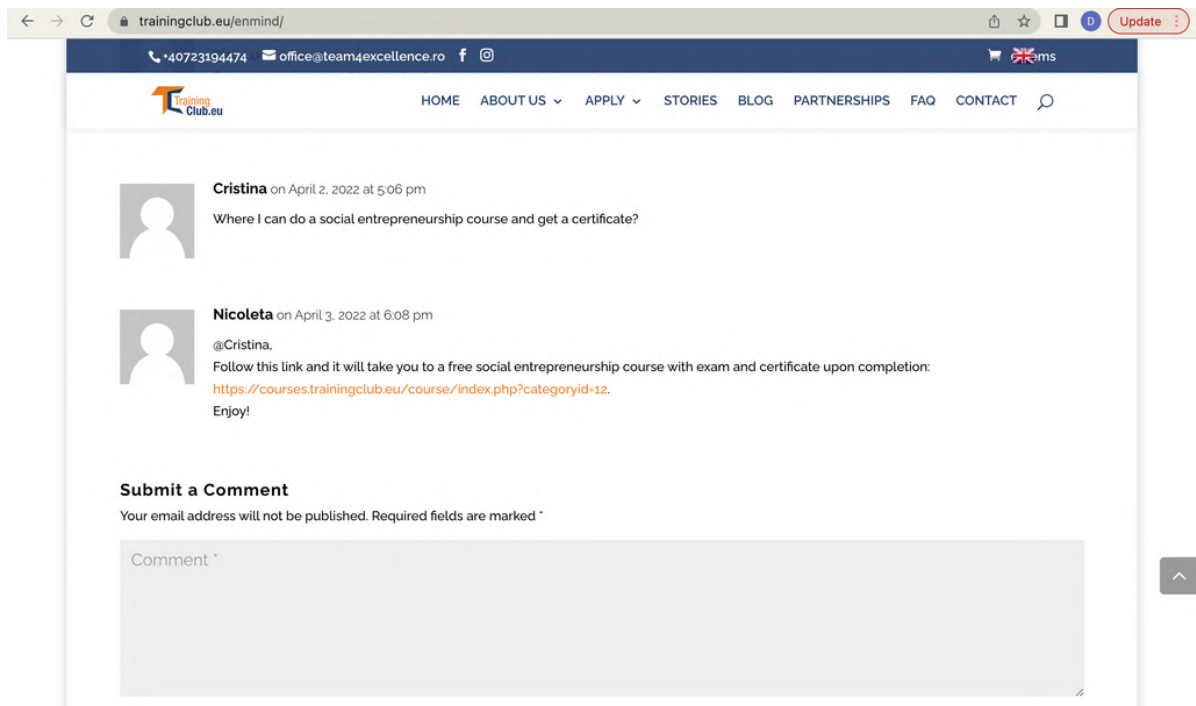
Spre platforma principală



Spre Forum

Spre cursul Moodle

După curs, în cadrul platformei există o secțiune de forum. În secțiunea de forum veți putea comunica cu ceilalți cursanți și cu administratorii platformei.



Împărtășiți-vă opinia sau adresați o întrebare în caseta de mai jos. Completați cu numele și adresa de e-mail. Adresa de e-mail nu va fi afișată, dar numele va fi afișat. Apoi faceți click pe Trimiteti comentariul.

**Submit a Comment**  
Your email address will not be published. Required fields are marked \*

Comment \*

Name \*

Email \*

Website

Save my name, email, and website in this browser for the next time I comment.

Submit Comment



## Curs de antreprenoriat social

Dacă doriți să urmați cursul complet și să obțineți certificarea, puteți naviga cu ușurință de pe platforma online la cursul Moodle.

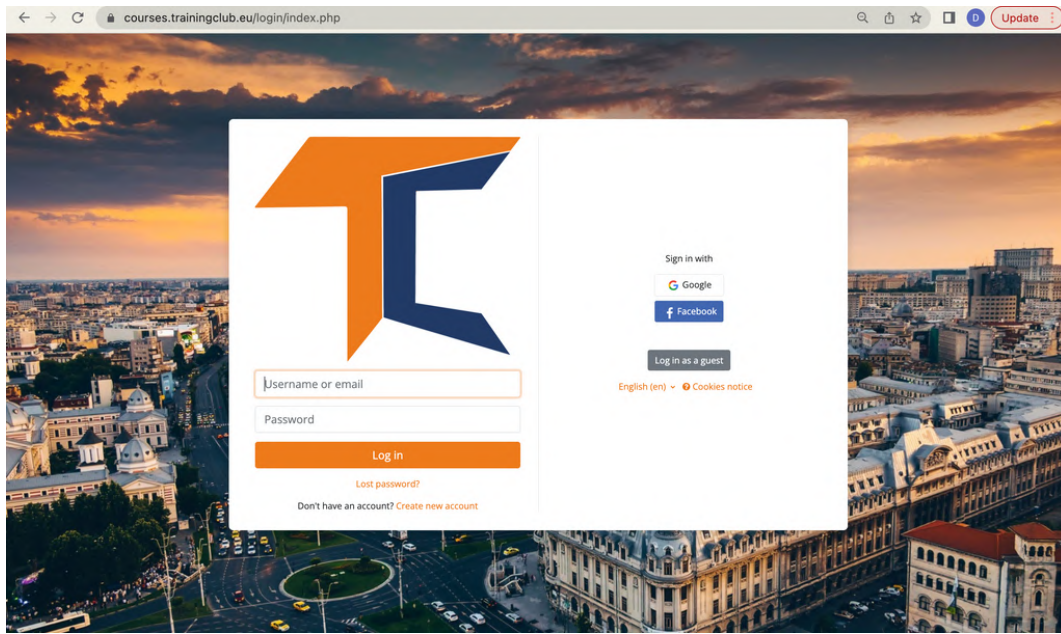
Desigur, s-ar putea să fiți unul dintre miile de oameni care au folosit deja resursa [Moodle a Platformei europene de educație non-formală TrainingClub.eu](#) sau s-ar putea să o vizitați acum pentru prima dată.

În Moodle, vă puteți crea cont și vă puteți înscrie în versiunea lingvistică a cursului pe care o alegeți. Pentru mai multe detalii privind modul de utilizare a Moodle, un ghid de utilizare dedicat este disponibil în interiorul fiecărui curs, iar accesarea lui nu necesită înregistrare.

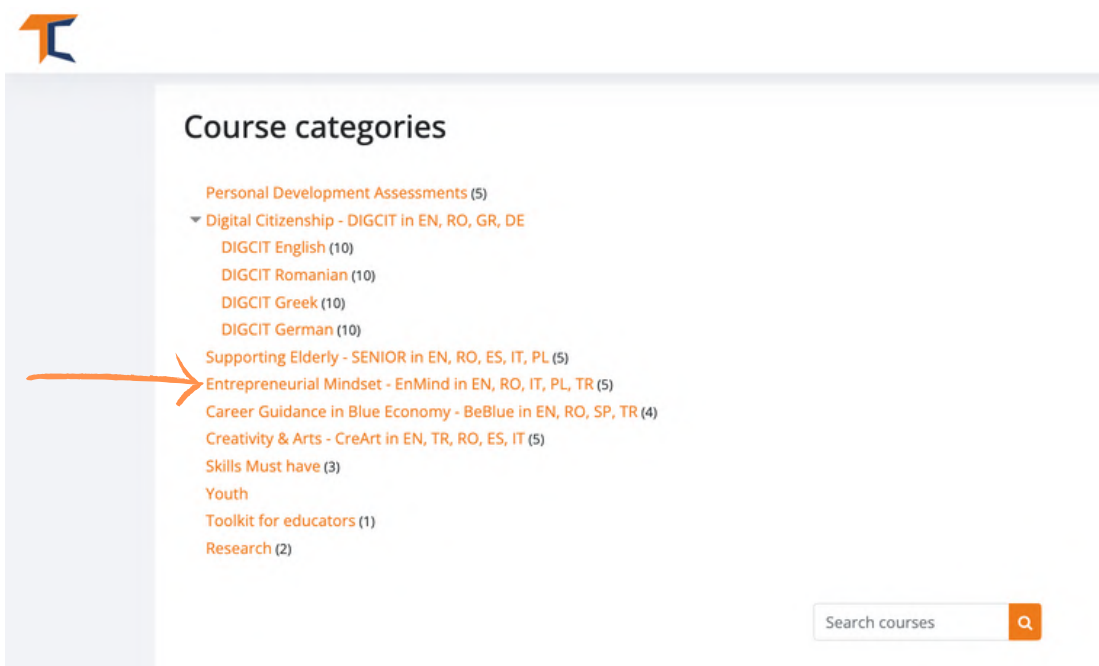
The screenshot shows the Moodle home page. At the top left is the Moodle logo and the word "Home". At the top right, there is a language selector dropdown set to "English (en)" and a "Log in" link. The main content area features a large image of a city street at sunset. Two white text boxes with orange arrows pointing to the language selector and the "Log in" link are overlaid on the image. The first box says "From here you can change the language in which Moodle is displayed." and the second box says "You log in from here." Below the image is a section titled "Course categories" with a "Collapse all" link. The categories listed are: Personal Development Assessments (5), Digital Citizenship - DIGCIT in EN, RO, GR, DE (with sub-items: DIGCIT English (10), DIGCIT Romanian (10), DIGCIT Greek (10), DIGCIT German (10)), Supporting Elderly - SENIOR in EN, RO, ES, IT, PL (5), Entrepreneurial Mindset - EnMind in EN, RO, IT, PL, TR (5), and Career Guidance in Blue Economy - BeBlue in EN, RO, SP, TR (4).



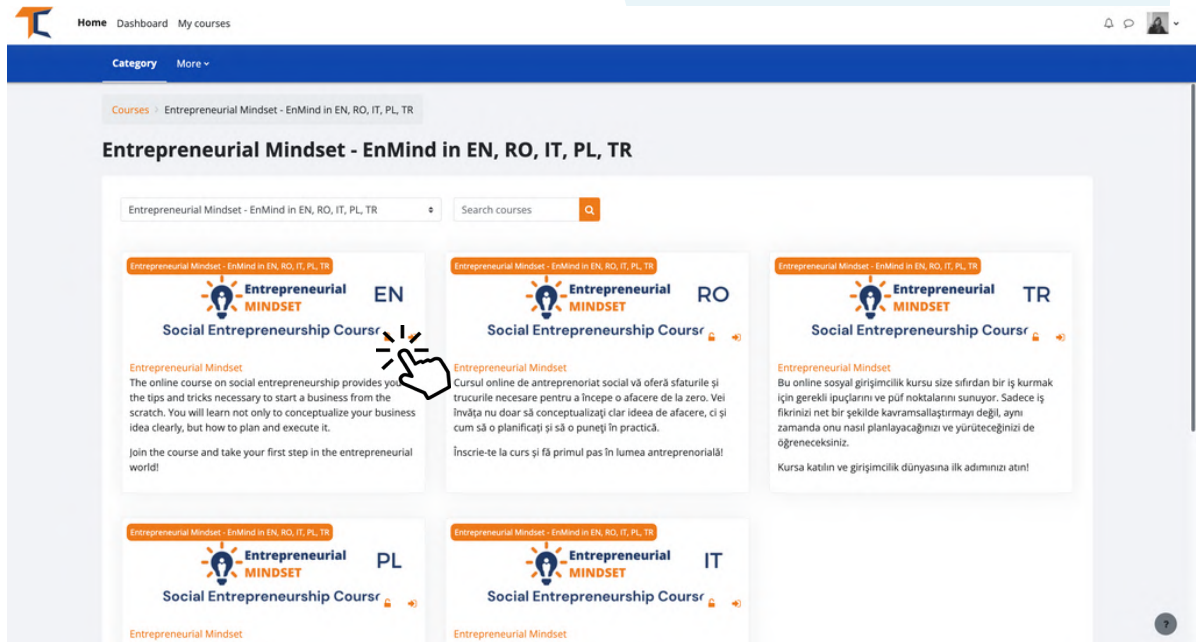
Dacă nu aveți un cont, sub butonul de conectare se află butonul de înregistrare. Completați toate câmpurile și creați un cont nou cu adresa dvs. de e-mail. De asemenea, vă puteți autentifica foarte simplu prin intermediul contului Google sau Facebook.



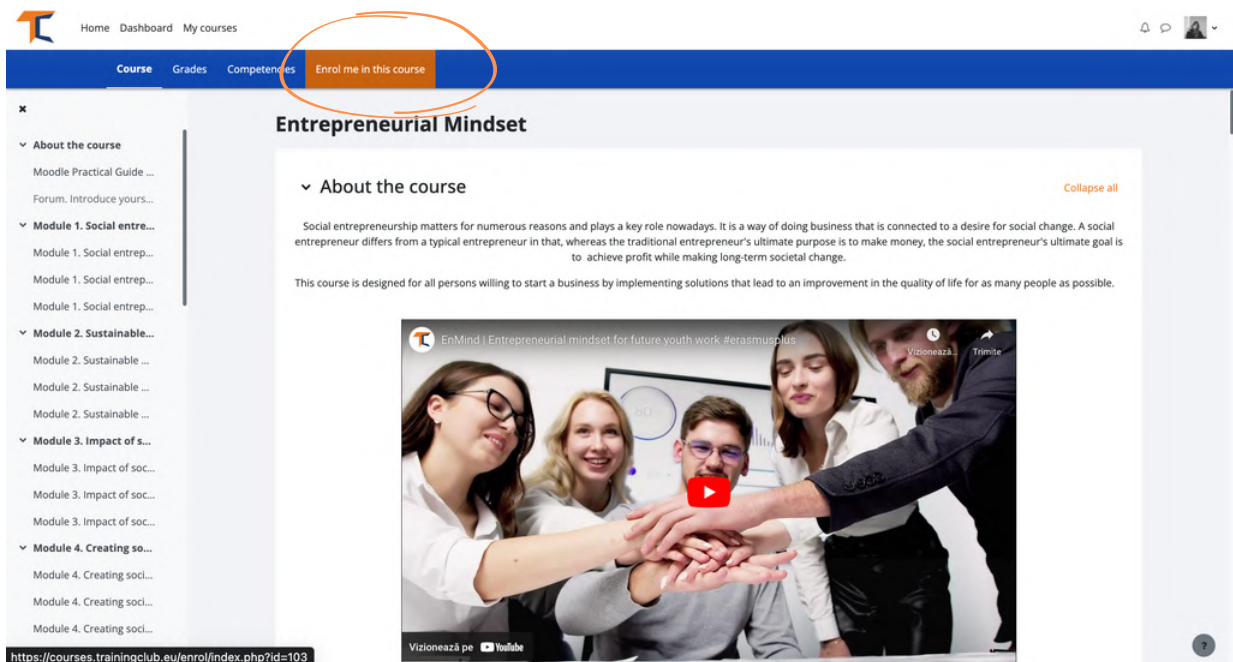
Odată înregistrat, vor apărea categoriile de cursuri. Faceți clic pe Entrepreneurial Mindset - EnMind în EN, RO, IT, PL, TR



Alegeți cursul în limba dorită și faceți clic pe caseta corespunzătoare.

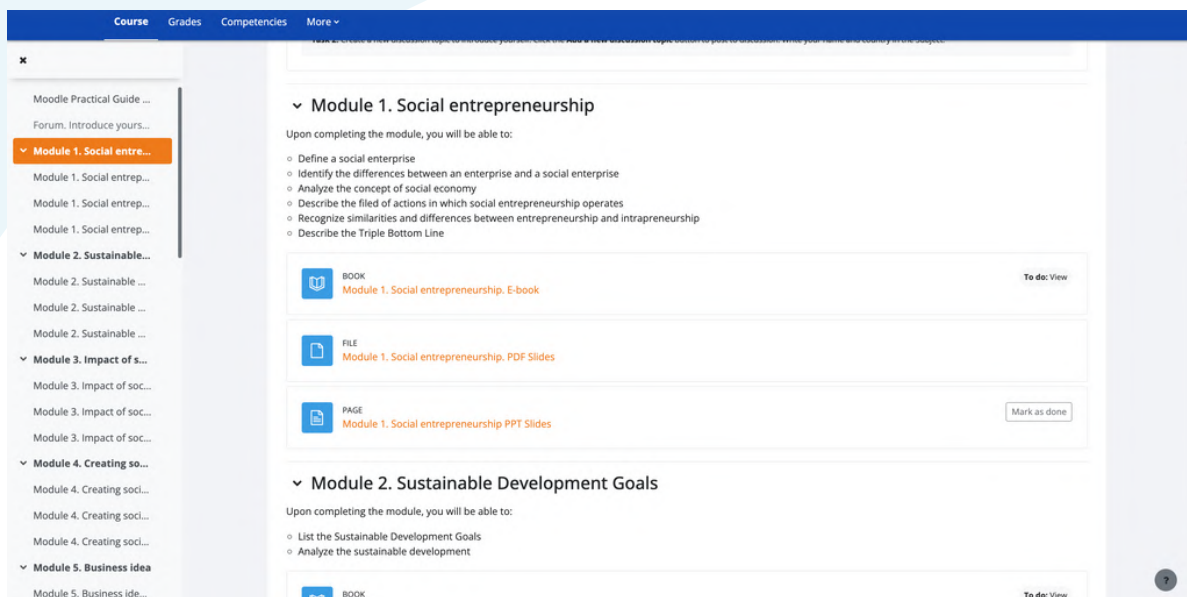


Pentru a începe cursul, nu uitați să vă înscrieți folosind butonul din bara de sus. Dacă nu vă înscrieți, nu veți avea cum să finalizați cursul și să obțineți certificatul.



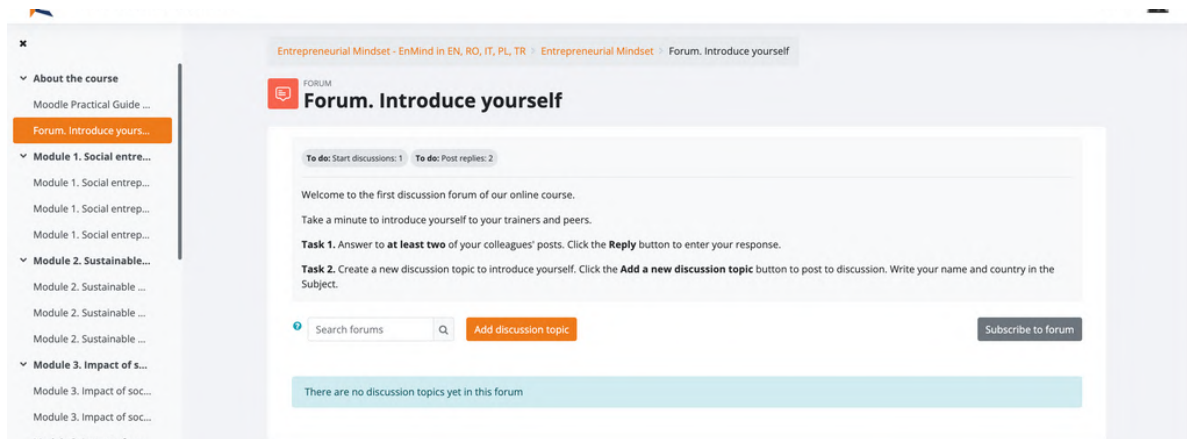
Odată ce v-ați înscris, vă așteaptă o mulțime de resurse:

- Cărți electronice
- Slide-uri de prezentare cu note de susbol
- Materiale video și alte surse suplimentare de informații, precum și instrumente de bună calitate
- Forum de discuții
- Studii de caz



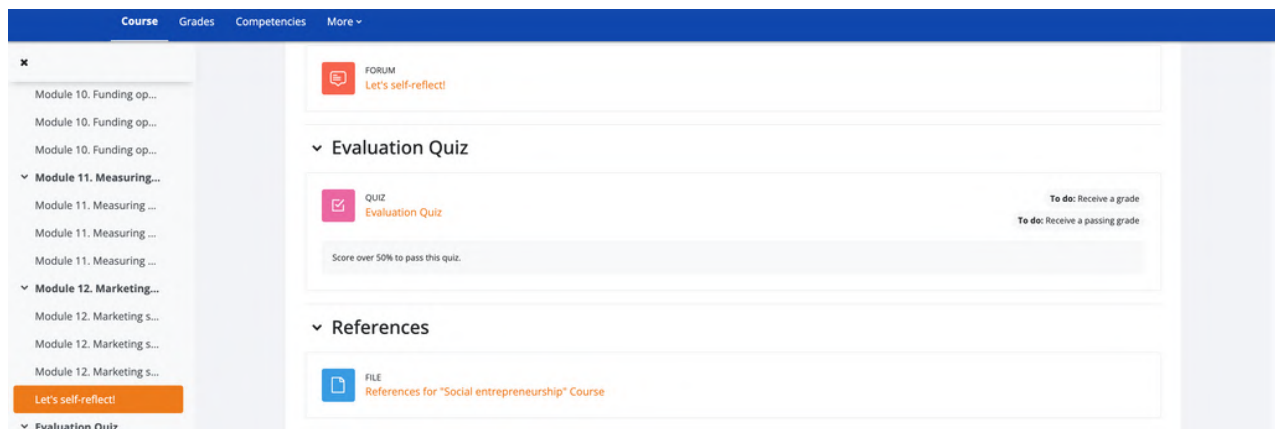
The screenshot shows a Moodle course interface. The top navigation bar includes 'Course', 'Grades', 'Competencies', and 'More'. A sidebar on the left lists course modules, with 'Module 1. Social entrepreneurship' selected. The main content area displays the details for 'Module 1. Social entrepreneurship', including a list of learning objectives and a list of resources: 'Module 1. Social entrepreneurship. E-book', 'Module 1. Social entrepreneurship. PDF Slides', and 'Module 1. Social entrepreneurship PPT Slides'. Below this, 'Module 2. Sustainable Development Goals' is also visible.

Prezentați-vă și interacționați cu alți studenți prin intermediul secțiunii forum. Urmați instrucțiunile care vă vor fi date și continuați.



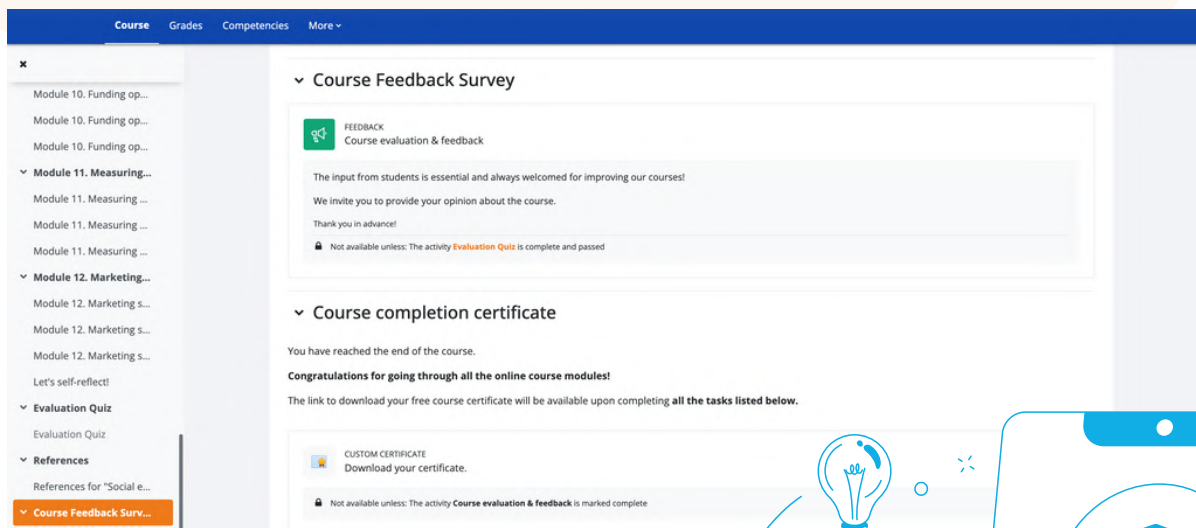
The screenshot shows a Moodle forum page titled 'Forum. Introduce yourself'. The page includes a welcome message and instructions for participants. It features a search bar, an 'Add discussion topic' button, and a 'Subscribe to forum' button. The forum content area is currently empty, displaying the message 'There are no discussion topics yet in this forum'.

După finalizarea celor 12 module, parcurgeți testul final și obțineți în mod gratuit certificatul de absolvire a cursului de antreprenoriat social.



The screenshot shows a course interface with a blue header containing 'Course', 'Grades', 'Competencies', and 'More'. A sidebar on the left lists modules 10, 11, and 12. The main content area features a 'FORUM' section with the title 'Let's self-reflect!', followed by an 'Evaluation Quiz' section with a 'QUIZ' icon and the title 'Evaluation Quiz'. Below the quiz, it states 'Score over 50% to pass this quiz.' and 'To do: Receive a grade'. A 'References' section is also visible with a 'FILE' icon and the title 'References for "Social entrepreneurship" Course'.

Înainte de a descărca certificatul, vă rugăm să nu uitați să ne oferiți un feedback. Impresiile dumneavoastră sunt importante pentru îmbunătățirea cursului.



The screenshot shows a course interface with a blue header containing 'Course', 'Grades', 'Competencies', and 'More'. A sidebar on the left lists modules 10, 11, and 12, along with 'Let's self-reflect!', 'Evaluation Quiz', and 'References'. The main content area features a 'Course Feedback Survey' section with a 'FEEDBACK' icon and the title 'Course evaluation & feedback'. Below the survey, it states 'The input from students is essential and always welcomed for improving our courses!' and 'We invite you to provide your opinion about the course. Thank you in advance!'. A 'Course completion certificate' section is also visible with the text 'You have reached the end of the course. Congratulations for going through all the online course modules! The link to download your free course certificate will be available upon completing all the tasks listed below.' and a 'CUSTOM CERTIFICATE' icon with the title 'Download your certificate.'.

*Vă dorim să învățați cu plăcere!*



S-ar putea să fiți acum interesat să contribuiți la formarea altor persoane pe tema antreprenoriatului social.

Platforma online și cursul Moodle sunt completate de un set întreg de [instrumente privind antreprenoriatul social](#).



Setul de instrumente este un magazin unic ce include scenarii de atelier pentru fiecare dintre cele 12 module, ce permit replicarea și implementarea cu diverse grupuri de tineri. Platforma EnMind a fost concepută pentru a sprijini formarea în toate formele ei: curs online complet independent în format MOOC, formarea față în față, precum și învățarea hibridă.

Vă încurajăm să folosiți toate aceste resurse de formare în domeniul antreprenoriatului social într-un mod integrat, pentru a beneficia de o experiență optimă.



## Urmăriți-ne pe:

 <https://trainingclub.eu/enmind/>

 <https://courses.trainingclub.eu/>

 @TrainingClubT4E

 @trainingclub.eu

 TrainingClub



**Recunoaștere.** Această lucrare a beneficiat de finanțare din partea Comisiei Europene în cadrul Acordului de grant numărul 2020-1-RO01-KA205-078727, proiectul de parteneriat strategic ERASMUS+ "Mentalitate antreprenorială pentru viitoarele activități de tineret".

**Disclaimer.** Sprijinul acordat de Comisia Europeană pentru realizarea acestei publicații nu constituie o aprobare a conținutului, care reflectă doar opiniile autorilor, iar Comisia nu poate fi considerată responsabilă pentru orice utilizare care ar putea fi dată informațiilor conținute în această publicație."

**Notă privind drepturile de autor.** CC BY. Licența Atribuire CC BY permite altora să distribuie, să remixeze, să adapteze și să construiască pe baza operei dvs., chiar și în scopuri comerciale, atâta timp cât vă dau credit pentru creația originală. Aceasta este cea mai permisivă dintre licențele oferite. Recomandată pentru o diseminare și utilizare maximă a materialelor licențiate.